

Software Version: 14

Werkseinstellung / Factory setting

Konfiguration / Configuration

Sprache / Language	Deutsch
Stromausgang Leitfähigkeit / Current output conductivity	
Bereich / Range	4 – 20 mA
Dämpfung / Stability	Aus / Off
Alarmstrom / Alarm level	0.0 mA
Überwachung / Monitoring	Aus / Off
Stromausgang Temperatur / Current output Temperature	
Bereich / Range	4 – 20 mA
Dämpfung / Stability	Aus / Off
Alarmstrom / Alarm level	0.0 mA
Überwachung / Monitoring	Aus / Off
CIP-Funktionen / CIP Functions	Aus / Off
Alarm Relais / Alarm Relay	
Bei Alarm / At alarm	Relais abgefallen / Relay inactive
Referenztemperatur / Reference temperature	20 °C
Temperatur Einheit / Temperature unit	Celsius

Parameter CIP-Bereiche / Parameters CIP circuit

Temperatur Stromausgang / Temperature current output	
Null / Zero	4 mA = 0 °C
SPAN / Full	20 mA = 100 °C
Messart / Measuring mode	Leitfähigkeit / Conductivity
Leitfähigkeit Stromausgang / Conductivity current output	
Null / Zero	4 mA = 0 mS/cm
SPAN / Full	20 mA = 200 mS/cm
Temperaturkoeffizient / TC-value	2.00 %/K

Kalibrierung / Calibration:

Armaturfaktor / armature factor	0.980
--	--------------

Profibus_DP1:

Adresse / Address	3
--------------------------	----------

Grundgerät / Basic device

- Leitfähigkeits-Messbereich kalibriert / Cali. current output conductivity
- Temperatur kalibriert / Cali. Current output temperature
- Gerät geprüft / Device checked

Modifikation / Modification

Date
23.06.22
Signature AH

Date

Signature

LMIT09 wallmounting 20m clamping conductivity transmitter

PN: 189203

Supply voltage:

Fuse:

Protection class:

Device No.:

Prod. code:

24V AC/DC

T0.4 A

IP 67

1627

496939 / 224 22 / 1001



ECOLAB Engineering GmbH
P.O. Box 1154
D-33309 Slegsdorf



Software Version: 14

Werkseinstellung / Factory setting

Konfiguration / Configuration

Sprache / Language	Deutsch
Stromausgang Leitfähigkeit / Current output conductivity	
Bereich / Range	4 – 20 mA
Dämpfung / Stability	Aus / Off
Alarmstrom / Alarm level	0.0 mA
Überwachung / Monitoring	Aus / Off
Stromausgang Temperatur / Current output Temperature	
Bereich / Range	4 – 20 mA
Dämpfung / Stability	Aus / Off
Alarmstrom / Alarm level	0.0 mA
Überwachung / Monitoring	Aus / Off
CIP-Funktionen / CIP Functions	Aus / Off
Alarm Relais / Alarm Relay	
Bei Alarm / At alarm	Relais abgefallen / Relay inactive
Referenztemperatur / Reference temperature	20 °C
Temperatur Einheit / Temperature unit	Celsius

Parameter CIP-Bereiche / Parameters CIP circuit

Temperatur Stromausgang / Temperature current output	
Null / Zero	4 mA = 0 °C
SPAN / Full	20 mA = 100 °C
Messart / Measuring mode	Leitfähigkeit / Conductivity
Leitfähigkeit Stromausgang / Conductivity current output	
Null / Zero	4 mA = 0 mS/cm
SPAN / Full	20 mA = 200 mS/cm
Temperaturkoeffizient / TC-value	2.00 %/K

Kalibrierung / Calibration:

Armaturfaktor / armature factor	0.980
--	--------------

Profibus_DP1:

Adresse / Address	3
--------------------------	----------

Grundgerät / Basic device


- Leitfähigkeits-Messbereich kalibriert / Cali. current output conductivity
- Temperatur kalibriert / Cali. Current output temperature
- Gerät geprüft / Device checked

Modifikation / Modification

Date

23.06.22

Signature



Date

Signature

LMIT09 wallmounting 20m clamping conductivity transmitter

PN: 189203

Supply voltage:

Fuse:

Protection class:

Device No.:

Prod. code:

24V AC/DC

T0.4 A

IP 67

1828

498939 / 224 22 / 1002



Software Version: 14

Werkseinstellung / Factory setting

Konfiguration / Configuration

Sprache / Language	Deutsch
Stromausgang Leitfähigkeit / Current output conductivity	
Bereich / Range	4 – 20 mA
Dämpfung / Stability	Aus / Off
Alarmstrom / Alarm level	0.0 mA
Überwachung / Monitoring	Aus / Off
Stromausgang Temperatur / Current output Temperature	
Bereich / Range	4 – 20 mA
Dämpfung / Stability	Aus / Off
Alarmstrom / Alarm level	0.0 mA
Überwachung / Monitoring	Aus / Off
CIP-Funktionen / CIP Functions	Aus / Off
Alarm Relais / Alarm Relay	
Bei Alarm / At alarm	Relais abgefallen / Relay inactive
Referenztemperatur / Reference temperature	20 °C
Temperatur Einheit / Temperature unit	Celsius

Parameter CIP-Bereiche / Parameters CIP circuit

Temperatur Stromausgang / Temperature current output	
Null / Zero	4 mA = 0 °C
SPAN / Full	20 mA = 100 °C
Messart / Measuring mode	Leitfähigkeit / Conductivity
Leitfähigkeit Stromausgang / Conductivity current output	
Null / Zero	4 mA = 0 mS/cm
SPAN / Full	20 mA = 200 mS/cm
Temperaturkoeffizient / TC-value	2.00 %/K

Kalibrierung / Calibration:

Armaturfaktor / armature factor	0.980
--	--------------


Profibus_DP1:

Adresse / Address	3
--------------------------	----------

Grundgerät / Basic device

- Leitfähigkeits-Messbereich kalibriert / Cali. current output conductivity
- Temperatur kalibriert / Cali. Current output temperature
- Gerät geprüft / Device checked

Modifikation / Modification

Date
23.06.22
Signature 

Date

Signature

LMIT09 wallmounting 20m clamping conductivity transmitter

PN: 189203

Supply voltage:

Fuse:

Protection class:

Device No.:

Prod. code:

24V AC/DC

T0.4 A

IP 67

1629

496939 / 224 22 / 1003



Software Version: 14

Werkseinstellung / Factory setting

Konfiguration / Configuration

Sprache / Language	Deutsch
Stromausgang Leitfähigkeit / Current output conductivity	
Bereich / Range	4 – 20 mA
Dämpfung / Stability	Aus / Off
Alarmstrom / Alarm level	0.0 mA
Überwachung / Monitoring	Aus / Off
Stromausgang Temperatur / Current output Temperature	
Bereich / Range	4 – 20 mA
Dämpfung / Stability	Aus / Off
Alarmstrom / Alarm level	0.0 mA
Überwachung / Monitoring	Aus / Off
CIP-Funktionen / CIP Functions	Aus / Off
Alarm Relais / Alarm Relay	
Bei Alarm / At alarm	Relais abgefallen / Relay inactive
Referenztemperatur / Reference temperature	20 °C
Temperatur Einheit / Temperature unit	Celsius

Parameter CIP-Bereiche / Parameters CIP circuit

Temperatur Stromausgang / Temperature current output	
Null / Zero	4 mA = 0 °C
SPAN / Full	20 mA = 100 °C
Messart / Measuring mode	Leitfähigkeit / Conductivity
Leitfähigkeit Stromausgang / Conductivity current output	
Null / Zero	4 mA = 0 mS/cm
SPAN / Full	20 mA = 200 mS/cm
Temperaturkoeffizient / TC-value	2.00 %/K

Kalibrierung / Calibration:

Armaturfaktor / armature factor	0.980
--	--------------

Profibus_DP1:

Adresse / Address	3
--------------------------	----------

Grundgerät / Basic device

- Leitfähigkeits-Messbereich kalibriert / Cali. current output conductivity
- Temperatur kalibriert / Cali. Current output temperature
- Gerät geprüft / Device checked

Modifikation / Modification

Date
23.06.22
Signature


Date

Signature

LMIT09 wallmounting 20m clamping conductivity transmitter

PN: 189203
Supply voltage:
Fuse:
Protection class:
Device No.:
Prod. code:

24V AC/DC
T0.4 A
IP 67
1630
496939 / 224 22 / 1004



ECOLAB Engineering GmbH
P.O. Box 1164
D-83309 Siegedorf



Software Version: 14

Werkseinstellung / Factory setting

Konfiguration / Configuration

Sprache / Language	Deutsch
Stromausgang Leitfähigkeit / Current output conductivity	
Bereich / Range	4 – 20 mA
Dämpfung / Stability	Aus / Off
Alarmstrom / Alarm level	0.0 mA
Überwachung / Monitoring	Aus / Off
Stromausgang Temperatur / Current output Temperature	
Bereich / Range	4 – 20 mA
Dämpfung / Stability	Aus / Off
Alarmstrom / Alarm level	0.0 mA
Überwachung / Monitoring	Aus / Off
CIP-Funktionen / CIP Functions	Aus / Off
Alarm Relais / Alarm Relay	
Bei Alarm / At alarm	Relais abgefallen / Relay inactive
Referenztemperatur / Reference temperature	20 °C
Temperatur Einheit / Temperature unit	Celsius

Parameter CIP-Bereiche / Parameters CIP circuit

Temperatur Stromausgang / Temperature current output	
Null / Zero	4 mA = 0 °C
SPAN / Full	20 mA = 100 °C
Messart / Measuring mode	Leitfähigkeit / Conductivity
Leitfähigkeit Stromausgang / Conductivity current output	
Null / Zero	4 mA = 0 mS/cm
SPAN / Full	20 mA = 200 mS/cm
Temperaturkoeffizient / TC-value	2.00 %/K

Kalibrierung / Calibration:

Armaturfaktor / armature factor	0.980
--	--------------

Profibus_DPV1:

Adresse / Address	3
--------------------------	----------

Grundgerät / Basic device

- Leitfähigkeits-Messbereich kalibriert / Cali. current output conductivity
- Temperatur kalibriert / Cali. Current output temperature
- Gerät geprüft / Device checked

Modifikation / Modification

Date

23.06.22

Signature

Date

Signature

LMIT09 wallmounting 20m clamping conductivity transmitter

PN: 189203

Supply voltage:

Fuse:

Protection class:

Device No.:

Prod. code:

24V AC/DC

T0.4 A

IP 67

1631

496939 / 224 22 / 1005



ECOLAB Engineering GmbH
P.O. Box 1164
D-83309 Illegsdorf



Software Version: 14

Werkseinstellung / Factory setting

Konfiguration / Configuration

Sprache / Language	Deutsch
Stromausgang Leitfähigkeit / Current output conductivity	
Bereich / Range	4 – 20 mA
Dämpfung / Stability	Aus / Off
Alarmstrom / Alarm level	0.0 mA
Überwachung / Monitoring	Aus / Off
Stromausgang Temperatur / Current output Temperature	
Bereich / Range	4 – 20 mA
Dämpfung / Stability	Aus / Off
Alarmstrom / Alarm level	0.0 mA
Überwachung / Monitoring	Aus / Off
CIP-Funktionen / CIP Functions	Aus / Off
Alarm Relais / Alarm Relay	
Bei Alarm / At alarm	Relais abgefallen / Relay inactive
Referenztemperatur / Reference temperature	20 °C
Temperatur Einheit / Temperature unit	Celsius

Parameter CIP-Bereiche / Parameters CIP circuit

Temperatur Stromausgang / Temperature current output	
Null / Zero	4 mA = 0 °C
SPAN / Full	20 mA = 100 °C
Messart / Measuring mode	Leitfähigkeit / Conductivity
Leitfähigkeit Stromausgang / Conductivity current output	
Null / Zero	4 mA = 0 mS/cm
SPAN / Full	20 mA = 200 mS/cm
Temperaturkoeffizient / TC-value	2.00 %/K

Kalibrierung / Calibration:

Armaturfaktor / armature factor	0.980
--	--------------

Profibus_DP V1:

Adresse / Address	3
--------------------------	----------

Grundgerät / Basic device

- Leitfähigkeits-Messbereich kalibriert / Cali. current output conductivity
- Temperatur kalibriert / Cali. Current output temperature
- Gerät geprüft / Device checked

Modifikation / Modification

Date
23.06.22
Signature

Date

Signature

LMIT09 wallmounting 20m clamping conductivity transmitter

PN: 189203

Supply voltage:

Fuse:

Protection class:

Device No.:

Prod. code:

24V AC/DC

T0.4 A

IP 67

1632

496939 / 224 22 / 1008



Software Version: 14

Werkseinstellung / Factory setting

Konfiguration / Configuration

Sprache / Language	Deutsch
Stromausgang Leitfähigkeit / Current output conductivity	
Bereich / Range	4 – 20 mA
Dämpfung / Stability	Aus / Off
Alarmstrom / Alarm level	0.0 mA
Überwachung / Monitoring	Aus / Off
Stromausgang Temperatur / Current output Temperature	
Bereich / Range	4 – 20 mA
Dämpfung / Stability	Aus / Off
Alarmstrom / Alarm level	0.0 mA
Überwachung / Monitoring	Aus / Off
CIP-Funktionen / CIP Functions	Aus / Off
Alarm Relais / Alarm Relay	
Bei Alarm / At alarm	Relais abgefallen / Relay inactive
Referenztemperatur / Reference temperature	20 °C
Temperatur Einheit / Temperature unit	Celsius

Parameter CIP-Bereiche / Parameters CIP circuit

Temperatur Stromausgang / Temperature current output	
Null / Zero	4 mA = 0 °C
SPAN / Full	20 mA = 100 °C
Messart / Measuring mode	Leitfähigkeit / Conductivity
Leitfähigkeit Stromausgang / Conductivity current output	
Null / Zero	4 mA = 0 mS/cm
SPAN / Full	20 mA = 200 mS/cm
Temperaturkoeffizient / TC-value	2.00 %/K

Kalibrierung / Calibration:

Armaturfaktor / armature factor	0.980
--	--------------

Profibus_DP1:

Adresse / Address	3
--------------------------	----------

Grundgerät / Basic device

- Leitfähigkeits-Messbereich kalibriert / Cali. current output conductivity
- Temperatur kalibriert / Cali. Current output temperature
- Gerät geprüft / Device checked

Modifikation / Modification

Date

23.06.22

Signature



Date

Signature

LMIT09 wallmounting 20m clamping conductivity transmitter

PN: 189203

Supply voltage:

Fuse:

Protection class:

Device No.:

Prod. code:

24V AC/DC

T0.4 A

IP 67

1833

496939 / 224 22 / 1007



ECOLAB Engineering GmbH
P.O. Box 1154
D-83309 Siegedorf



Software Version: 14

Werkseinstellung / Factory setting

Konfiguration / Configuration

Sprache / Language	Deutsch
Stromausgang Leitfähigkeit / Current output conductivity	
Bereich / Range	4 – 20 mA
Dämpfung / Stability	Aus / Off
Alarmstrom / Alarm level	0.0 mA
Überwachung / Monitoring	Aus / Off
Stromausgang Temperatur / Current output Temperature	
Bereich / Range	4 – 20 mA
Dämpfung / Stability	Aus / Off
Alarmstrom / Alarm level	0.0 mA
Überwachung / Monitoring	Aus / Off
CIP-Funktionen / CIP Functions	Aus / Off
Alarm Relais / Alarm Relay	
Bei Alarm / At alarm	Relais abgefallen / Relay inactive
Referenztemperatur / Reference temperature	20 °C
Temperatur Einheit / Temperature unit	Celsius

Parameter CIP-Bereiche / Parameters CIP circuit

Temperatur Stromausgang / Temperature current output	
Null / Zero	4 mA = 0 °C
SPAN / Full	20 mA = 100 °C
Messart / Measuring mode	Leitfähigkeit / Conductivity
Leitfähigkeit Stromausgang / Conductivity current output	
Null / Zero	4 mA = 0 mS/cm
SPAN / Full	20 mA = 200 mS/cm
Temperaturkoeffizient / TC-value	2.00 %/K

Kalibrierung / Calibration:

Armaturfaktor / armature factor	0.980
--	--------------

Profibus_DPV1:

Adresse / Address	3
--------------------------	----------

Grundgerät / Basic device

- Leitfähigkeits-Messbereich kalibriert / Cali. current output conductivity
- Temperatur kalibriert / Cali. Current output temperature
- Gerät geprüft / Device checked

Modifikation / Modification

Date

23.06.22

Signature



Date

Signature

LMIT09 wallmounting 20m clamping conductivity transmitter

PN: 189203

Supply voltage:

Fuse:

Protection class:

Device No.:

Prod. code:

24V AC/DC

T0.4 A

IP 67

1634

496939 / 224 22 / 1008



Software Version: 14

Werkseinstellung / Factory setting

Konfiguration / Configuration

Sprache / Language	Deutsch
Stromausgang Leitfähigkeit / Current output conductivity	
Bereich / Range	4 – 20 mA
Dämpfung / Stability	Aus / Off
Alarmstrom / Alarm level	0.0 mA
Überwachung / Monitoring	Aus / Off
Stromausgang Temperatur / Current output Temperature	
Bereich / Range	4 – 20 mA
Dämpfung / Stability	Aus / Off
Alarmstrom / Alarm level	0.0 mA
Überwachung / Monitoring	Aus / Off
CIP-Funktionen / CIP Functions	Aus / Off
Alarm Relais / Alarm Relay	
Bei Alarm / At alarm	Relais abgefallen / Relay inactive
Referenztemperatur / Reference temperature	20 °C
Temperatur Einheit / Temperature unit	Celsius

Parameter CIP-Bereiche / Parameters CIP circuit

Temperatur Stromausgang / Temperature current output	
Null / Zero	4 mA = 0 °C
SPAN / Full	20 mA = 100 °C
Messart / Measuring mode	Leitfähigkeit / Conductivity
Leitfähigkeit Stromausgang / Conductivity current output	
Null / Zero	4 mA = 0 mS/cm
SPAN / Full	20 mA = 200 mS/cm
Temperaturkoeffizient / TC-value	2.00 %/K

Kalibrierung / Calibration:

Armaturfaktor / armature factor	0.980
--	--------------

Profibus_DPV1:

Adresse / Address	3
--------------------------	----------

Grundgerät / Basic device

- Leitfähigkeits-Messbereich kalibriert / Cali. current output conductivity
- Temperatur kalibriert / Cali. Current output temperature
- Gerät geprüft / Device checked

Modifikation / Modification

Date
23.06.22
Signature [Signature]

Date

Signature

LMIT09 wallmounting 20m clamping conductivity transmitter

PN: 189203

Supply voltage:

Fuse:

Protection class:

Device No.:

Prod. code:

24V AC/DC

T0.4 A

IP 67

1635

496939 / 224 22 / 1009



Software Version: 14

Werkseinstellung / Factory setting

Konfiguration / Configuration

Sprache / Language	Deutsch
Stromausgang Leitfähigkeit / Current output conductivity	
Bereich / Range	4 – 20 mA
Dämpfung / Stability	Aus / Off
Alarmstrom / Alarm level	0.0 mA
Überwachung / Monitoring	Aus / Off
Stromausgang Temperatur / Current output Temperature	
Bereich / Range	4 – 20 mA
Dämpfung / Stability	Aus / Off
Alarmstrom / Alarm level	0.0 mA
Überwachung / Monitoring	Aus / Off
CIP-Funktionen / CIP Functions	Aus / Off
Alarm Relais / Alarm Relay	
Bei Alarm / At alarm	Relais abgefallen / Relay inactive
Referenztemperatur / Reference temperature	20 °C
Temperatur Einheit / Temperature unit	Celsius

Parameter CIP-Bereiche / Parameters CIP circuit

Temperatur Stromausgang / Temperature current output	
Null / Zero	4 mA = 0 °C
SPAN / Full	20 mA = 100 °C
Messart / Measuring mode	Leitfähigkeit / Conductivity
Leitfähigkeit Stromausgang / Conductivity current output	
Null / Zero	4 mA = 0 mS/cm
SPAN / Full	20 mA = 200 mS/cm
Temperaturkoeffizient / TC-value	2.00 %/K

Kalibrierung / Calibration:

Armaturfaktor / armature factor	0.980
--	--------------

Profibus_DPV1:

Adresse / Address	3
--------------------------	----------

Grundgerät / Basic device

- Leitfähigkeits-Messbereich kalibriert / Cali. current output conductivity
- Temperatur kalibriert / Cali. Current output temperature
- Gerät geprüft / Device checked

Modifikation / Modification

Date
23.06.22
Signature
[Signature]

Date

Signature

LMIT09 wallmounting 20m clamping conductivity transmitter

PN: 189203

Supply voltage:

Fuse:

Protection class:

Device No.:

Prod. code:

24V AC/DC

T0,4 A

IP 67

1838

498939 / 224 22 / 1010



Software Version: 14

Werkseinstellung / Factory setting

Konfiguration / Configuration

Sprache / Language	Deutsch
Stromausgang Leitfähigkeit / Current output conductivity	
Bereich / Range	4 – 20 mA
Dämpfung / Stability	Aus / Off
Alarmstrom / Alarm level	0.0 mA
Überwachung / Monitoring	Aus / Off
Stromausgang Temperatur / Current output Temperature	
Bereich / Range	4 – 20 mA
Dämpfung / Stability	Aus / Off
Alarmstrom / Alarm level	0.0 mA
Überwachung / Monitoring	Aus / Off
CIP-Funktionen / CIP Functions	Aus / Off
Alarm Relais / Alarm Relay	
Bei Alarm / At alarm	Relais abgefallen / Relay inactive
Referenztemperatur / Reference temperature	20 °C
Temperatur Einheit / Temperature unit	Celsius

Parameter CIP-Bereiche / Parameters CIP circuit

Temperatur Stromausgang / Temperature current output	
Null / Zero	4 mA = 0 °C
SPAN / Full	20 mA = 100 °C
Messart / Measuring mode	Leitfähigkeit / Conductivity
Leitfähigkeit Stromausgang / Conductivity current output	
Null / Zero	4 mA = 0 mS/cm
SPAN / Full	20 mA = 200 mS/cm
Temperaturkoeffizient / TC-value	2.00 %/K

Kalibrierung / Calibration:

Armaturfaktor / armature factor	0.980
--	--------------


Profibus_DPV1:

Adresse / Address	3
--------------------------	----------

Grundgerät / Basic device

- Leitfähigkeits-Messbereich kalibriert / Cali. current output conductivity
- Temperatur kalibriert / Cali. Current output temperature
- Gerät geprüft / Device checked

Modifikation / Modification

Date
23.06.22
Signature 

Date

Signature

LMIT09 wallmounting 20m clamping conductivity transmitter

PN: 189203

Supply voltage:

Fuse:

Protection class:

Device No.:

Prod. code:

24V AC/DC

T0.4 A

IP 67

1837

496939 / 224 22 / 1011



Software Version: 14

Werkseinstellung / Factory setting

Konfiguration / Configuration

Sprache / Language	Deutsch
Stromausgang Leitfähigkeit / Current output conductivity	
Bereich / Range	4 – 20 mA
Dämpfung / Stability	Aus / Off
Alarmstrom / Alarm level	0.0 mA
Überwachung / Monitoring	Aus / Off
Stromausgang Temperatur / Current output Temperature	
Bereich / Range	4 – 20 mA
Dämpfung / Stability	Aus / Off
Alarmstrom / Alarm level	0.0 mA
Überwachung / Monitoring	Aus / Off
CIP-Funktionen / CIP Functions	Aus / Off
Alarm Relais / Alarm Relay	
Bei Alarm / At alarm	Relais abgefallen / Relay inactive
Referenztemperatur / Reference temperature	20 °C
Temperatur Einheit / Temperature unit	Celsius

Parameter CIP-Bereiche / Parameters CIP circuit

Temperatur Stromausgang / Temperature current output	
Null / Zero	4 mA = 0 °C
SPAN / Full	20 mA = 100 °C
Messart / Measuring mode	Leitfähigkeit / Conductivity
Leitfähigkeit Stromausgang / Conductivity current output	
Null / Zero	4 mA = 0 mS/cm
SPAN / Full	20 mA = 200 mS/cm
Temperaturkoeffizient / TC-value	2.00 %/K

Kalibrierung / Calibration:

Armaturfaktor / armature factor	0.980
--	--------------

Profibus_DPV1:

Adresse / Address	3
--------------------------	----------

Grundgerät / Basic device

- Leitfähigkeits-Messbereich kalibriert / Cali. current output conductivity
- Temperatur kalibriert / Cali. Current output temperature
- Gerät geprüft / Device checked

Modifikation / Modification

Date 23.06.22
Signature [Signature]

Date _____
Signature _____

LMIT09 wallmounting 20m clamping conductivity transmitter

PN: 189203

Supply voltage:

Fuse:

Protection class:

Device No.:

Prod. code:

24V AC/DC

T0.4 A

IP 67

1638

498939 / 224 22 / 1012



ECOLAB Engineering GmbH
P.O. Box 1164
D-83309 Siegen



Software Version: 14

Werkseinstellung / Factory setting

Konfiguration / Configuration

Sprache / Language	Deutsch
Stromausgang Leitfähigkeit / Current output conductivity	
Bereich / Range	4 – 20 mA
Dämpfung / Stability	Aus / Off
Alarmstrom / Alarm level	0.0 mA
Überwachung / Monitoring	Aus / Off
Stromausgang Temperatur / Current output Temperature	
Bereich / Range	4 – 20 mA
Dämpfung / Stability	Aus / Off
Alarmstrom / Alarm level	0.0 mA
Überwachung / Monitoring	Aus / Off
CIP-Funktionen / CIP Functions	Aus / Off
Alarm Relais / Alarm Relay	
Bei Alarm / At alarm	Relais abgefallen / Relay inactive
Referenztemperatur / Reference temperature	20 °C
Temperatur Einheit / Temperature unit	Celsius

Parameter CIP-Bereiche / Parameters CIP circuit

Temperatur Stromausgang / Temperature current output	
Null / Zero	4 mA = 0 °C
SPAN / Full	20 mA = 100 °C
Messart / Measuring mode	Leitfähigkeit / Conductivity
Leitfähigkeit Stromausgang / Conductivity current output	
Null / Zero	4 mA = 0 mS/cm
SPAN / Full	20 mA = 200 mS/cm
Temperaturkoeffizient / TC-value	2.00 %/K

Kalibrierung / Calibration:

Armaturfaktor / armature factor	0.980
--	--------------

Profibus_DP1:

Adresse / Address	3
--------------------------	----------

Grundgerät / Basic device

- Leitfähigkeits-Messbereich kalibriert / Cali. current output conductivity
- Temperatur kalibriert / Cali. Current output temperature
- Gerät geprüft / Device checked

Modifikation / Modification

Date
23.06.22
Signature

Date

Signature

LMIT09 wallmounting 20m clamping conductivity transmitter

PN: 189203

Supply voltage:

Fuse:

Protection class:

Device No.:

Prod. code:

24V AC/DC

T0.4 A

IP 67

1639

496939 / 224 22 / 1013



Software Version: 14

Werkseinstellung / Factory setting

Konfiguration / Configuration

Sprache / Language	Deutsch
Stromausgang Leitfähigkeit / Current output conductivity	
Bereich / Range	4 – 20 mA
Dämpfung / Stability	Aus / Off
Alarmstrom / Alarm level	0.0 mA
Überwachung / Monitoring	Aus / Off
Stromausgang Temperatur / Current output Temperature	
Bereich / Range	4 – 20 mA
Dämpfung / Stability	Aus / Off
Alarmstrom / Alarm level	0.0 mA
Überwachung / Monitoring	Aus / Off
CIP-Funktionen / CIP Functions	Aus / Off
Alarm Relais / Alarm Relay	
Bei Alarm / At alarm	Relais abgefallen / Relay inactive
Referenztemperatur / Reference temperature	20 °C
Temperatur Einheit / Temperature unit	Celsius

Parameter CIP-Bereiche / Parameters CIP circuit

Temperatur Stromausgang / Temperature current output	
Null / Zero	4 mA = 0 °C
SPAN / Full	20 mA = 100 °C
Messart / Measuring mode	Leitfähigkeit / Conductivity
Leitfähigkeit Stromausgang / Conductivity current output	
Null / Zero	4 mA = 0 mS/cm
SPAN / Full	20 mA = 200 mS/cm
Temperaturkoeffizient / TC-value	2.00 %/K

Kalibrierung / Calibration:

Armaturfaktor / armature factor	0.980
--	--------------

Profibus_DPV1:

Adresse / Address	3
--------------------------	----------

Grundgerät / Basic device

- Leitfähigkeits-Messbereich kalibriert / Cali. current output conductivity
- Temperatur kalibriert / Cali. Current output temperature
- Gerät geprüft / Device checked

Modifikation / Modification

Date
23.06.22
Signature

Date

Signature

LMIT09 wallmounting 20m clamping conductivity transmitter

PN: 189203

Supply voltage:

Fuse:

Protection class:

Device No.:

Prod. code:

24V AC/DC

T0.4 A

IP 67

1640

496939 / 224 22 / 1014



Software Version: 14

Werkseinstellung / Factory setting

Konfiguration / Configuration

Sprache / Language	Deutsch
Stromausgang Leitfähigkeit / Current output conductivity	
Bereich / Range	4 – 20 mA
Dämpfung / Stability	Aus / Off
Alarmstrom / Alarm level	0.0 mA
Überwachung / Monitoring	Aus / Off
Stromausgang Temperatur / Current output Temperature	
Bereich / Range	4 – 20 mA
Dämpfung / Stability	Aus / Off
Alarmstrom / Alarm level	0.0 mA
Überwachung / Monitoring	Aus / Off
CIP-Funktionen / CIP Functions	Aus / Off
Alarm Relais / Alarm Relay	
Bei Alarm / At alarm	Relais abgefallen / Relay inactive
Referenztemperatur / Reference temperature	20 °C
Temperatur Einheit / Temperature unit	Celsius

Parameter CIP-Bereiche / Parameters CIP circuit

Temperatur Stromausgang / Temperature current output	
Null / Zero	4 mA = 0 °C
SPAN / Full	20 mA = 100 °C
Messart / Measuring mode	Leitfähigkeit / Conductivity
Leitfähigkeit Stromausgang / Conductivity current output	
Null / Zero	4 mA = 0 mS/cm
SPAN / Full	20 mA = 200 mS/cm
Temperaturkoeffizient / TC-value	2.00 %/K

Kalibrierung / Calibration:

Armaturfaktor / armature factor	0.980
--	--------------


Profibus_DPV1:

Adresse / Address	3
--------------------------	----------

Grundgerät / Basic device

- Leitfähigkeits-Messbereich kalibriert / Cali. current output conductivity
- Temperatur kalibriert / Cali. Current output temperature
- Gerät geprüft / Device checked

Modifikation / Modification

Date
23.06.22
Signature 

Date

Signature

LMIT09 wallmounting 20m clamping conductivity transmitter

PN: 180203

Supply voltage:

24V AC/DC

Fuse:

T0.4 A

Protection class:

IP 67

Device No.:

1641

Prod. code:

496939 / 224 22 / 1015



ECOLAB Engineering GmbH
P.O. Box 1164
D-33309 Bielefeld

